

MUNICIPIO DE XAYACATLÁN DE BRAVO PUE.

ESTADO DE FLUJOS DE EFECTIVO  
Del 1 de Enero al 30 de Junio de 2020 y 2019  
(Cifras en pesos)

|  | 2020         | 2019          |
|--|--------------|---------------|
| FLUJOS DE EFECTIVO DE LAS ACTIVIDADES DE OPERACIÓN   |              |               |
| ORIGEN   | 6,533,476.48 | 19,140,207.77 |
| IMPUESTOS  | 130,101.00   | 257,212.50    |
| CUOTAS Y APORTACIONES DE SEGURIDAD SOCIAL  | 0.00         | 0.00          |
| CONTRIBUCIONES DE MEJORAS  | 0.00         | 0.00          |
| DERECHOS   | 241,359.50   | 384,691.00    |
| PRODUCTOS DE TIPO CORRIENTE  | 18,570.00    | 59,400.00     |
| APROVECHAMIENTOS DE TIPO CORRIENTE   | 0.00         | 0.00          |
| INGRESOS POR VENTA DE BIENES Y PRESTACIÓN DE SERVICIOS   | 0.00         | 0.00          |
| INGRESOS NO COMP. EN LAS FRACC. DE LA LEY DE ING. CAUS. EN EJER. FISC. ANT. PEND. DE LIQ. O PAGO | 0.00         | 0.00          |
| PART, APORT, CONV, INCENT. DERIV. D/COLAB. FISCAL, F. DIST. DE APORT                             | 6,133,800.71 | 18,406,243.65 |
| TRANSFERENCIAS, ASIGNACIONES, SUBSIDIOS Y SUBVENCIONES Y PENSIONES Y JUBILACIONES                | 0.00         | 0.00          |
| OTROS ORÍGENES DE OPERACIÓN  | 9,645.27     | 32,660.62     |
| APLICACIÓN   | 4,061,582.72 | 10,479,394.94 |
| SERVICIOS PERSONALES   | 2,246,467.76 | 4,737,721.93  |
| MATERIALES Y SUMINISTROS   | 622,796.08   | 1,268,659.27  |
| SERVICIOS GENERALES  | 1,127,686.19 | 2,678,093.52  |
| TRANSFERENCIAS INTERNAS Y ASIGNACIONES AL SECTOR PÚBLICO   | 0.00         | 0.00          |
| TRANSFERENCIAS AL RESTO DEL SECTOR PÚBLICO   | 0.00         | 0.00          |
| SUBSIDIOS Y SUBVENCIONES   | 0.00         | 0.00          |
| AYUDAS SOCIALES  | 64,632.69    | 751,434.21    |
| PENSIONES Y JUBILACIONES   | 0.00         | 0.00          |
| TRANSFERENCIAS A FIDEICOMISOS, MANDATOS Y CONTRATOS ANÁLOGOS                                     | 0.00         | 0.00          |
| TRANSFERENCIAS A LA SEGURIDAD SOCIAL   | 0.00         | 0.00          |
| DONATIVOS  | 0.00         | 0.00          |
| TRANSFERENCIAS AL EXTERIOR   | 0.00         | 0.00          |
| PARTICIPACIONES  | 0.00         | 990,000.00    |
| APORTACIONES   | 0.00         | 0.00          |
| CONVENIOS  | 0.00         | 53,486.01     |
| OTRAS APLICACIONES DE OPERACIÓN  | 0.00         | 0.00          |

MUNICIPIO DE XAYACATLÁN DE BRAVO PUE

ESTADO DE FLUJOS DE EFECTIVO  
Del 1 de Enero al 30 de Junio de 2020 y 2019  
(Cifras en pesos)

|  | 2020         | 2019         |
|--|--------------|--------------|
| FLUJOS NETOS DE EFECTIVO POR<br>ACTIVIDADES DE OPERACIÓN | 2,471,893.76 | 8,660,812.83 |

MUNICIPIO DE XAYACATLÁN DE BRAVO PUE

ESTADO DE FLUJOS DE EFECTIVO  
Del 1 de Enero al 30 de Junio de 2020 y 2019  
(Cifras en pesos)



|   | 2020          | 2019          |
|---|---------------|---------------|
|   | -----         | -----         |
| FLUJOS DE EFECTIVO DE LAS ACTIVIDADES DE INVERSIÓN      |               |               |
| ORIGEN  | 8,277,157.96  | 0.00          |
| BIENES INMUEBLES, INFRAESTRUCTURA Y                     | 8,277,157.96  | 0.00          |
| CONSTRUCCIONES EN PROCESO                               |               |               |
| BIENES MUEBLES  | 0.00          | 0.00          |
| OTROS ORÍGENES DE INVERSIÓN                             | 0.00          | 0.00          |
| APLICACIÓN  | 17,398.99     | 8,277,157.96  |
| BIENES INMUEBLES, INFRAESTRUCTURA Y                     | 0.00          | 8,277,157.96  |
| CONSTRUCCIONES EN PROCESO                               |               |               |
| BIENES MUEBLES  | 17,398.99     | 0.00          |
| OTRAS APLICACIONES DE INVERSIÓN                         | 0.00          | 0.00          |
| FLUJOS NETOS DE EFECTIVO POR                            | 8,259,758.97  | -8,277,157.96 |
| ACTIVIDADES DE INVERSIÓN                                |               |               |
| FLUJOS DE EFECTIVO DE LAS ACTIVIDADES DE FINANCIAMIENTO |               |               |
| ORIGEN  | 529,585.52    | 1,156,226.79  |
| ENDEUDAMIENTO NETO                                      | 0.00          | 0.00          |
| INTERNO   | 0.00          | 0.00          |
| EXTERNO   | 0.00          | 0.00          |
| OTROS ORÍGENES DE FINANCIAMIENTO                        | 529,585.52    | 1,156,226.79  |
| APLICACIÓN  | 9,888,713.72  | 38,917.02     |
| SERVICIOS DE LA DEUDA                                   | 0.00          | 0.00          |
| INTERNO   | 0.00          | 0.00          |
| EXTERNO   | 0.00          | 0.00          |
| OTRAS APLICACIONES DE FINANCIAMIENTO                    | 9,888,713.72  | 38,917.02     |
| FLUJOS NETOS DE EFECTIVO POR                            | -9,359,128.20 | 1,117,309.77  |
| ACTIVIDADES DE FINANCIAMIENTO                           |               |               |



MUNICIPIO DE XAYACATLÁN DE BRAVO PUI



ESTADO DE FLUJOS DE EFECTIVO  
Del 1 de Enero al 30 de Junio de 2020 y 2019  
(Cifras en pesos)

|   | 2020         | 2019         |
|---|--------------|--------------|
| Incremento/Disminución Neta en el Efectivo y Equivalentes al Efectivo | 1,372,524.53 | 1,500,964.64 |
| Efectivo y Equivalentes al Efectivo al Inicio del Ejercicio           | 1,632,596.99 | 131,632.35   |
| Efectivo y Equivalentes al Efectivo al Final del Ejercicio            | 3,005,121.52 | 1,632,596.99 |

Bajo protesta de decir verdad declaramos que los Estados Financieros y sus notas, son razonablemente correctos y son responsabilidad del emisor.

  

**LUIS SANTANA MORALES**  
 PRESIDENTE MUNICIPAL

  

**JOSE LUIS LOPEZ DE JESUS**  
 SECRETARIO GENERAL  
 XAYACATLAN DE BRAVO, PUE.  
 2018-2021

  

**GASMIN GUADALUPE TAPIA**  
 TESORERA MUNICIPAL  
 XAYACATLAN DE BRAVO, PUE.  
 2018-2021

**H. AYUNTAMIENTO MUNICIPAL**  
**XAYACATLAN DE BRAVO, PUE.**  
**2018 - 2021**