



MUNICIPIO DE XAYACATLÁN DE BRAVO PUEBLA  
 RFC: MXB850101KU1  
 ESTADO DE CAMBIOS EN LA SITUACIÓN FINANCIERA  
 Periodo comprendido del 1 de enero al 31 de Marzo de 2020 y 2019


Conceptos	Origen	Aplicación	Eliminación	Origen	Aplicación
ACTIVO	0.00	9,014,542.12	1,764,932.70	-	7,249,609.42
PASIVO	87,611.09	0.00	0.00	87,611.09	-
HACIENDA PÚBLICA/PATRIMONIO	8,926,931.03	0.00	1,292,011.71	7,634,919.32	-
RESERVAS	9,014,542.12	9,014,542.12	472,920.99	7,722,530.41	7,249,609.42
EFECTO NETO.....				472,920.99	

Bajo protesta de decir verdad declaramos que los Estados Financieros y sus notas, son razonablemente correctos y son responsabilidad del emisor.

**EL AYUNTAMIENTO MUNICIPAL**  
**PRESIDENTE MUNICIPAL**  
**XAYACATLÁN DE BRAVO, PUE.**  
**2018-2021**

**SECRETARÍA GENERAL**  
**EL AYUNTAMIENTO MUNICIPAL**  
**SECRETARÍA GENERAL**  
**XAYACATLÁN DE BRAVO, PUE.**  
**2018-2021**




**EL AYUNTAMIENTO MUNICIPAL**  
**TREASURERÍA MUNICIPAL**  
**XAYACATLÁN DE BRAVO, PUE.**  
**2018-2021**


MUNICIPIO DE XAYACATLÁN DE BRAVO PUEBLA  
 RFC: MXB850101KU1  
 ESTADO DE CAMBIOS EN LA SITUACIÓN FINANCIERA  
 Periodo comprendido del 1 de enero al 31 de Marzo de 2020 y 2019

	Cifra Comparada 2020	Cifra Base 2019	Variaciones (+) (-)	ORIGEN	APLICACIÓN
<b>ACTIVO</b>					
<b>ACTIVO CIRCULANTE</b>					
EFFECTIVO Y EQUIVALENTES	2,930,608.04	1,165,675.34	1,764,932.70	-	1,764,932.70
DERECHOS A RECIBIR EFECTIVO O EQUIVALENTES	368,751.77	321,168.79	47,582.98	-	47,582.98
DERECHOS A RECIBIR BIENES O SERVICIOS	647,168.15	0.01	647,168.14	-	647,168.14
INVENTARIOS	0.00	0.00	0.00	-	-
ALMACENES	0.00	0.00	0.00	-	-
ESTIMACIÓN POR PÉRDIDAS O DETERIORO DE	0.00	0.00	0.00	-	-
ACTIVOS CIRCULANTES					
OTROS ACTIVOS CIRCULANTES	0.00	0.00	0.00	-	-
<b>TOTAL ACTIVO CIRCULANTE</b>	<b>3,946,527.96</b>	<b>1,486,844.14</b>	<b>2,459,683.82</b>	-	<b>2,459,683.82</b>
<b>ACTIVO NO CIRCULANTE</b>					
INVERSIONES FINANCIERAS A LARGO PLAZO	0.00	0.00	0.00	-	-
DERECHOS A RECIBIR EFECTIVO O EQUIVALENTES A LARGO PLAZO	0.00	0.00	0.00	-	-
BIENES INMUEBLES, INFRAESTRUCTURA Y CONSTRUCCIONES EN PROCESO	46,699,144.72	40,161,685.41	6,537,459.31	-	6,537,459.31
BIENES MUEBLES	524,970.42	507,571.43	17,398.99	-	17,398.99
ACTIVOS INTANGIBLES	0.00	0.00	0.00	-	-
DEPRECIACIÓN, DETERIORO Y AMORTIZACIÓN ACUMULADA DE BIENES	0.00	0.00	0.00	-	-
ACTIVOS DIFERIDOS	0.00	0.00	0.00	-	-
ESTIMACIÓN POR PÉRDIDA O DETERIORO DE	0.00	0.00	0.00	-	-
ACTIVOS NO CIRCULANTES					
OTROS ACTIVOS NO CIRCULANTES	0.00	0.00	0.00	-	-
<b>TOTAL ACTIVO NO CIRCULANTE</b>	<b>47,224,115.14</b>	<b>40,669,256.84</b>	<b>6,554,858.30</b>	-	<b>6,554,858.30</b>
<b>TOTAL DEL ACTIVO</b>	<b>51,170,643.10</b>	<b>42,156,100.98</b>	<b>9,014,542.12</b>	-	<b>9,014,542.12</b>


Bajo protesta de decir verdad declaramos que los Estados Financieros y sus notas, son razonablemente correctos y son responsabilidad del emisor.



ANTANA MORALES  
 PRESIDENTE MUNICIPAL  
 AYUNTAMIENTO MUNICIPAL  
 XAYACATLÁN DE BRAVO, PUE.  
 2018-2021



JOSE DE JESUS  
 SECRETARIO GENERAL  
 AYUNTAMIENTO MUNICIPAL  
 XAYACATLÁN DE BRAVO, PUE.  
 2018-2021



JASHLY GUADALUPE TAPIA MARTÍNEZ  
 TESORERA MUNICIPAL  
 AYUNTAMIENTO MUNICIPAL  
 XAYACATLÁN DE BRAVO, PUE.  
 2018-2021

MUNICIPIO DE XAYACATLÁN DE BRAVO PUEBLA  
RFC: MXB850101KU1  
ESTADO DE CAMBIOS EN LA SITUACIÓN FINANCIERA  
Periodo comprendido del 1 de enero al 31 de Marzo de 2020 y 2019

	Cifra Comparada 2020	Cifra Base 2019	Variaciones (+) (-)	ORIGEN	APLICACIÓN
<b>PASIVO</b>					
<b>PASIVO CIRCULANTE</b>					
CUENTAS POR PAGAR A CORTO PLAZO	1,010,293.73	922,682.64	87,611.09	87,611.09	-
DOCUMENTOS POR PAGAR A CORTO PLAZO	0.00	0.00	0.00	-	-
PORCIÓN A CORTO PLAZO DE LA DEUDA PÚBLICA A LARGO PLAZO	0.00	0.00	0.00	-	-
TÍTULOS Y VALORES A CORTO PLAZO	0.00	0.00	0.00	-	-
PASIVOS DIFERIDOS A CORTO PLAZO	0.00	0.00	0.00	-	-
FONDOS Y BIENES DE TERCEROS EN GARANTÍA Y/O ADMINISTRACIÓN A CORTO PLAZO	0.00	0.00	0.00	-	-
PROVISIONES A CORTO PLAZO	0.00	0.00	0.00	-	-
OTROS PASIVOS A CORTO PLAZO	0.00	0.00	0.00	-	-
<b>TOTAL PASIVO CIRCULANTE</b>	<b>1,010,293.73</b>	<b>922,682.64</b>	<b>87,611.09</b>	<b>87,611.09</b>	<b>-</b>
<b>PASIVO NO CIRCULANTE</b>					
CUENTAS POR PAGAR A LARGO PLAZO	0.00	0.00	0.00	-	-
DOCUMENTOS POR PAGAR A LARGO PLAZO	0.00	0.00	0.00	-	-
DEUDA PÚBLICA A LARGO PLAZO	0.00	0.00	0.00	-	-
PASIVOS DIFERIDOS A LARGO PLAZO	0.00	0.00	0.00	-	-
FONDOS Y BIENES DE TERCEROS EN GARANTÍA Y/O ADMINISTRACIÓN A LARGO PLAZO	0.00	0.00	0.00	-	-
PROVISIONES A LARGO PLAZO	0.00	0.00	0.00	-	-
<b>TOTAL PASIVO NO CIRCULANTE</b>	<b>0.00</b>	<b>0.00</b>	<b>0.00</b>	<b>-</b>	<b>-</b>
<b>TOTAL DEL PASIVO</b>	<b>1,010,293.73</b>	<b>922,682.64</b>	<b>87,611.09</b>	<b>87,611.09</b>	<b>-</b>
<b>PATRIMONIO</b>					
<b>HACIENDA PÚBLICA/PATRIMONIO</b>					
<b>HACIENDA PÚBLICA/PATRIMONIO CONTRIBUIDO</b>					
APORTACIONES	0.00	0.00	0.00	-	-
DONACIONES DE CAPITAL	0.00	0.00	0.00	-	-
ACTUALIZACIÓN DE LA HACIENDA PÚBLICA/PATRIMONIO	13,725,337.88	13,725,337.88	0.00	-	-
<b>TOTAL HACIENDA PÚBLICA/PATRIMONIO CONTRIBUIDO</b>	<b>13,725,337.88</b>	<b>13,725,337.88</b>	<b>0.00</b>	<b>-</b>	<b>-</b>
<b>HACIENDA PÚBLICA/PATRIMONIO GENERADO</b>					
RESULTADOS DEL EJERCICIO (AHORRO / DESAHORRO)	1,292,011.71	1,025,893.51	266,118.20	266,118.20	-
RESULTADOS DE EJERCICIOS ANTERIORES	35,142,999.78	26,482,186.95	8,660,812.83	8,660,812.83	-
REVALÚOS	0.00	0.00	0.00	-	-
RESERVAS	0.00	0.00	0.00	-	-
RECTIFICACIONES DE RESULTADOS DE EJERCICIOS ANTERIORES	0.00	0.00	0.00	-	-
<b>TOTAL HACIENDA PÚBLICA/PATRIMONIO GENERADO</b>	<b>36,435,011.49</b>	<b>27,508,080.46</b>	<b>8,926,931.03</b>	<b>8,926,931.03</b>	<b>-</b>
<b>EXCESO O INSUFICIENCIA EN LA ACTUALIZACIÓN DE LA HACIENDA</b>					

MUNICIPIO DE XAYACATLÁN DE BRAVO PUEBLA  
 RFC: MXB850101KU1  
 ESTADO DE CAMBIOS EN LA SITUACIÓN FINANCIERA  
 Periodo comprendido del 1 de enero al 31 de Marzo de 2020 y 2019

	Cifra Comparada	Cifra Base	Variaciones	ORIGEN	APLICACIÓN
	2020	2019	(+) (-)		
<b>PÚBLICA/PATRIMONIO</b>					
RESULTADO POR POSICIÓN MONETARIA	0.00	0.00	0.00	-	-
RESULTADO POR TENENCIA DE ACTIVOS NO MONETARIOS	0.00	0.00	0.00	-	-
TOTAL EXCESO O INSUFICIENCIA EN LA ACTUALIZACIÓN DE LA HACIENDA PÚBLICA/PATRIMONIO	0.00	0.00	0.00	-	-
<b>TOTAL DEL PATRIMONIO/HACIENDA PÚBLICA</b>	<b>50,160,349.37</b>	<b>41,233,418.34</b>	<b>8,926,931.03</b>	<b>8,926,931.03</b>	<b>-</b>
<b>PASIVO MAS APORTACIÓN</b>	<b>51,170,643.10</b>	<b>42,156,100.98</b>	<b>9,014,542.12</b>	<b>9,014,542.12</b>	<b>-</b>

Bajo protesta de decir verdad declaramos que los Estados Financieros y sus notas, son razonablemente correctos y son responsabilidad del emisor.

